


- パスワードリカバリーメール設定方法
- パスワード変更方法
- パスワードリセット方法（パスワードを忘れた時）

パスワードリカバリーメール設定方法

イカリプラスからログアウト➡再ログインし、CloudGate UNO ユーザーハブ画面へ移動します。

① イカリプラスからログアウトをします



右上の👤ようこそ〇〇さんにカーソルを合わせると「ログアウト」ができるのでログアウトをクリックします

② CloudGate UNO User Hubをクリック



CloudGate UNO User Hubへサインオンします。

③ CloudGateに再ログインする



CloudGate UNO User Hubに接続するにはサインオンしてください。

ユーザー名

次へ

rs Research Co. 2006-2024 - All rights reserved. POWERED BY CloudGate UNO | 日本語 | 英

イカリプラスログインのための8桁の半角英数のID(ユーザー名)を入力

④ パスワードを入力します。



CloudGate UNO User Hubに接続するにはサインオンしてください。

pzdcmuzf@web-edi-system.co.jp

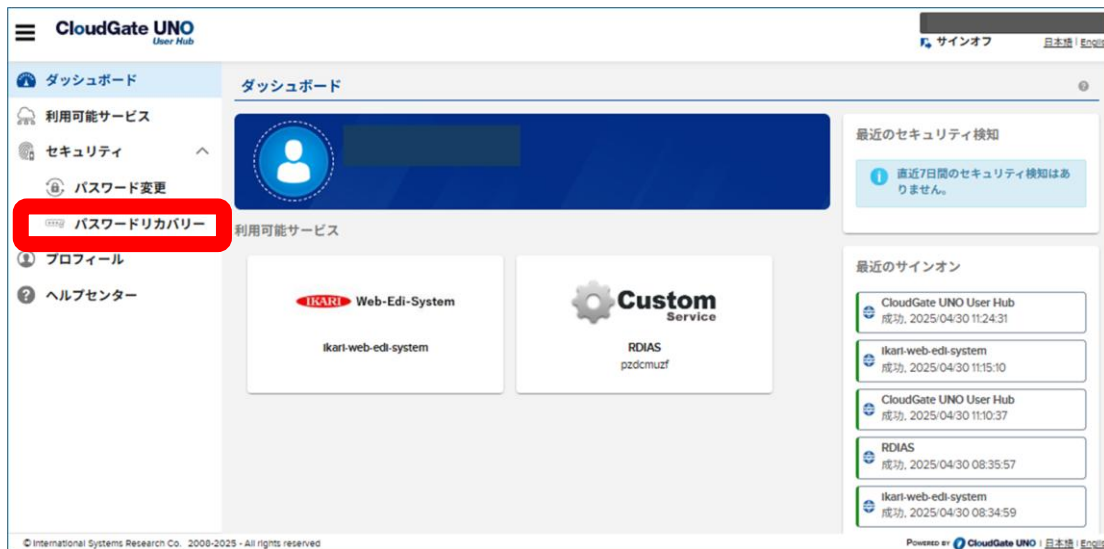
パスワード

パスワードをお忘れですか?

次へ キャンセル

パスワードリカバリーメール設定方法

⑤ CloudGate UNO ユーザーハブ画面に移動するので、パスワードリカバリーをクリックします。



⑥ 登録 をクリックします。

[ユーザーハブ > セキュリティ > パスワードリカバリー:登録]



⑦ 管理責任者様のメールアドレスを入力して「確認コードを送信」をクリックします。

[ユーザーハブ > セキュリティ > パスワードリカバリー:確認コードの送信]



⑧ 入力したメールアドレスに「確認コード」が記載されたメールが届きます。

[パスワードリカバリー: 確認コード(メール本文)]



⑨ メールに記載された「確認コード」を入力して 確認 をクリックすれば、操作完了です。

[ユーザーハブ > セキュリティ > パスワードリカバリー: 確認コードの確認]



⑩ 「確認済み」の状態となれば、パスワードリカバリー機能が利用できます。

[ユーザーハブ > セキュリティ > パスワードリカバリー: 確認済み]



パスワード変更方法

- ① 2 ページ目の方法でイカリプラスからログアウト➡再ログインし、CloudGate UNO ユーザーハブ画面へ移動します。
- ② 左メニュー「パスワード変更」をクリックします。
- ③ 現在のパスワード、新しいパスワード、新しいパスワード（確認用）を入力し、右下の保存をクリックします。

CloudGate UNO User Hub

pzdcmuzf@web-edi-system.co.jp

サインオフ 日本語 | English

ダッシュボード

利用可能サービス

セキュリティ

パスワード変更

パスワードリカバリー

プロフィール

ヘルプセンター

パスワード変更

パスワードを変更するには、以下の項目に記入してください。

現在のパスワード*

新しいパスワード*

新しいパスワード確認*

保存

- パスワードは1 IDにつき、1 つです。
- 個人でパスワードを変更するのではなく、**IDを共有する皆様のパスワードを変更する**事となります。
- パスワード変更の際はお客様社内へのご周知をお願い致します。

イカリプラス【パスワードリセット方法】

① イカリプラスからログアウトをします



右上の👤ようこそ〇〇さんにカーソルを合わせると「ログアウト」ができるのでログアウトをクリックします

② CloudGate UNO User Hubをクリック



CloudGate UNO User Hubへサインインします。

③ CloudGateに再ログインする




CloudGate UNO User Hubに接続するにはサインインしてください。

ユーザー名

次へ

イカリプラスログインのための8桁の半角英数のID(ユーザー名)を入力

④ パスワードをお忘れですか？をクリック



パスワードをお忘れですか？が表示されていない場合パスワードリカバリーメールが設定されていません。2ページ目に戻り、リカバリーメール設定を行ってください。

パスワードをお忘れですか？

次へ キャンセル

⑤ 管理責任者のメールアドレスを入力して次へをクリック

イカリ消毒株式会社
パスワードリカバリー

pedomuf@web-ed-syste
m.co.jp

パスワードリカバリーのためのメールアドレスを入力してください。
[*****]u@*****.co.jp **ヒント**
メールアドレスを記入した場合は管理者へお問い合わせください。

メールアドレス

次へ キャンセル

Research Co. 2008-2024 - All rights reserved. POWERED BY CloudGate UNO | 日本語

⑦ CloudGateUNOのパスワード再設定メールから、パスワードを再設定してください

管理責任者のメール受信BOX

このメールはシステムから自動で送信されております。
メールアドレスは、送信専用です。

パスワードの再設定がリクエストされました。
新しいパスワードを設定したい場合は下記のリンクをクリックしてください。
再設定を実施するまでは、パスワードは変更されません。

[パスワードの再設定](#)

このリンクは60分で無効になります。

有効となった場合は、再度サインオン画面から
パスワードの再設定をリクエストしてください。

イカリ消毒株式会社
パスワードリカバリー

pedomuf@web-ed-syste
m.co.jp

パスワードを変更するには、以下の項目に記入してください。

新しいパスワード

新しいパスワード確認

パスワード変更 キャンセル

⑥ パスワードリカバリーメールが送られましたので⑤のメールに受信された内容を確認してください

イカリ消毒株式会社
パスワードリカバリー

パスワードリカバリーメールを送信しました。
メールに記載されたリカバリー指示をご確認ください。

Systems Research Co. 2008-2024 - All rights reserved. POWERED BY CloudGate UNO | 日本語



パスワード変更の注意点

- ・パスワードは1 IDにつき、1 つです。個人でパスワードを変更するのではなく、**IDを共有する皆様のパスワードを変更する**事となります。パスワード変更の際はご注意ください。
- ・利用者が変更したパスワードについては、イカリ消毒は一切関与できません。保管・管理にご注意ください。